

COLLEGE JULES FERRY : LISTE DES FOURNITURES (pour une rentrée en CLASSES 6ème) - 2024/2025

Equipement commun à toutes les matières :

- 1 trousse
- Taille crayon + bâtonnets de colle + paire de ciseaux + gomme
- Crayon bic + stylo plume + cartouches bleues + effaceur
- 1 agenda
- 1 clé USB
- Crayon de couleurs
- 1 rouleau couvre livre transparent 0.70x2m
- 1 paire d'écouteurs
- 1 règle de 30 cm plastique rigide
- 3 chemises à rabat avec élastiques (2 pour les contrôles et 1 pour l'aide personnalisée)
- 1 cahier de brouillon
- 1 paquet de copies doubles perforée grands carreaux – grand format
- 1 serviette éponge
- 1 dictionnaire de français

Equipement par matières :

Arts plastiques :

- 2 paquets de feuilles Canson 24x32- 200g
- 1 cahier de travaux pratiques 48 pages 24x32cm (il servira de la 6^{ème} à la 3^{ème})
- 1 chiffon
- ½ paquet de feuilles d'imprimantes A4

Histoire- Géographie/ Education civique :

- 2 cahiers avec une couverture bleue plastifiée (96 pages 24x32 grands carreaux sans spirales)
- 1 porte vue (60 vues)

Mathématiques :

- 1 équerre
- 1 compas
- Etui 10 mines compas 2mm
- 1 rapporteur d'angle
- 3 cahiers avec couverture rigide et plastifiée transparente (96 pages- 24x32- petits carreaux sans spirales)
- 1 classeur souple vert grand format – dos 20 mm petits anneaux
- 1 jeu de 6 intercalaires format pour pochettes plastiques
- 1 paquet de feuilles simples petits carreaux grand format
- 20 pochettes transparentes – grand format
- 1 calculatrice scientifique

Physique Chimie et technologie :

- 1 cahier avec couverture rouge et plastifiée (24x32 – 96 pages – grands carreaux sans spirales)

Sciences de la vie et de la terre :

- 1 cahier avec une couverture jaune et plastifiée (24x32 – 96 pages- grands carreaux sans spirales)
- 1/2 paquet de feuilles d'imprimante A4
- 1 rouleau de scotch

Education musicale :

- 1 protégé documents noir 30 pochettes – grand format

Anglais :

- 2 cahiers avec une couverture mauve et plastifiée (96 pages – 24x32- grands carreaux sans spirales)

Français :

- 1 classeur rigide bleu grand format – dos 45 mm
- 1 paquet de feuilles simples grands carreaux – grand format
- 1 jeu de 6 intercalaires format pour pochettes plastiques
- 20 pochettes transparentes – grand format
- 1 feutre pour ardoise blanche

Si Option Allemand :

- 2 cahiers avec une couverture grise et plastifiée (96 pages- 24x32 grands carreaux sans spirales)
- 1 répertoire alphabétique de taille moyenne 100 pages

A acheter dans le commerce

Education physique et sportive

- 1 maillot de bain pour la pratique de la natation
- 1 paire de lunettes de natation
- 1 bonnet de bain pour la natation
- 1 paire de chaussures de sport
- 1 pantalon de survêtement ou 1 short
- 1 sweat de sport ou veste de survêtement
- 1 tee-shirt de rechange
- 1 petite veste de pluie (coupe-vent)
- 1 gourde ou bouteille d'eau

Physique Chimie :

- 1 blouse coton manches longues



Lien YouTube vers la vidéo de présentation de l'accès Ma Liste Facile

Vous trouverez, en cliquant sur le lien ci-après : l'accès à la vidéo de présentation du site Ma Liste Facile.

Si vous avez déjà créé votre compte pour la rentrée 2023, celui-ci reste actif. Vous pouvez vous identifier en renseignant votre adresse mail et votre mot de passe puis cliquez sur Connexion. Passez ensuite directement à l'étape n°2 : Commandez vos listes scolaires

1 Création d'un compte utilisateur membre (parent d'élève) :

Pour créer votre profil utilisateur membre (parent d'élève) vous devez :

- 1. Tout d'abord, vous accédez à l'URL : <https://shop.burollike.com/groupe-menon/FEROZ>

- 2. Une fois sur la page d'identification, cliquez sur "Créer un compte" :

IDENTIFICATION

Veuillez saisir les informations ci-dessous pour accéder à votre compte

Email

Mot de passe

Mot de passe oublié ? Se souvenir de mes identifiants

Connexion

Créer un compte

- 3. Et renseignez les champs suivants, nécessaires à la création de votre compte :

- Civilité
- Prénom
- Nom
- Email : il servira d'identifiant de connexion
- Mot de passe
- Adresse
- Code postal
- Ville

Validez ensuite la création de votre compte.

CRÉER UN NOUVEAU COMPTE

C/Mr /Mme

Prénom * PARENT ✓

Nom * ELEVES ✓

Téléphone

Email * parent-eleves@demo.com ✓

Confirmation d'email * parent-eleves@demo.com ✓

Mot de passe * ***** ✓
Votre mot de passe doit contenir au minimum 8 caractères, comportant au moins 1 majuscule, 1 minuscule et 1 chiffre.

Confirmer le mot de passe * ***** ✓

Adresse * 123 Avenue de la République ✓

Complément d'adresse 1

Complément d'adresse 2

Code postal * 75008 ✓

Ville * PARIS ✓

Pays * France ✓

Créer un compte



Vous recevez un mail de confirmation pour la création de votre compte. Vous pouvez aussitôt vous connecter pour passer commande sur le site.

2 Commander vos listes scolaires :


Pour commander vos listes scolaires, vous pouvez suivre les étapes ci-dessous :

Tout d'abord rendez-vous sur l'URL d'accès : <https://shop.burilike.com/groupe-memnon/feroz2>

Une fois sur la page d'identification, connectez-vous avec votre identifiant (adresse mail) et votre mot de passe (renseignés lors de la création du compte).



3. Vous accédez alors à la page d'accueil du site, cliquez sur « MA LISTE FACILE » pour accéder aux listes scolaires :



COMMENT ÇA MARCHE ?

SIMPLE
Accédez aux listes présentées pour votre établissement, pré-sélectionnées pour vous.

RAPIDE
Trouvez vos listes, choisissez vos options de paiement et de retrait en quelques clics.

PERSONNALISÉ
Les listes sont spécialement conçues avec les enseignements de votre établissement.

ECONOMIQUE
Bénéficiez de tarifs négociés.

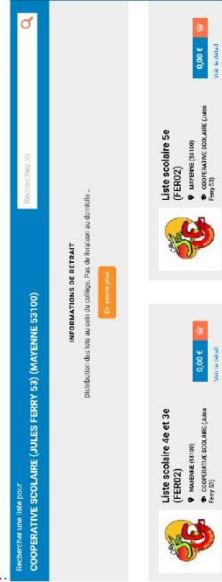
Je passe commande

Achetez la liste de fournitures scolaires de vos enfants en toute simplicité !

Chaque liste a été créée en accord avec le baccalauréat des professeurs de votre établissement. Chaque Ma Liste Facile, c'est le passage d'un seul fournisseur des fournitures pour la rentrée de vos enfants en un seul point de retrait.

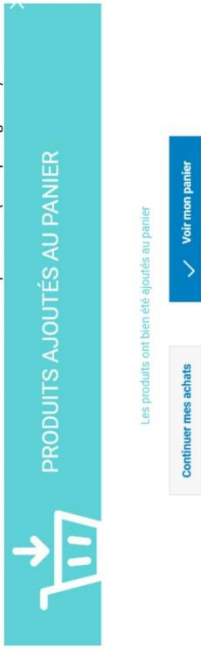
Je passe commande

Vous pouvez consulter le détail d'une liste scolaire en cliquant sur « Voir le détail » :



Vous pouvez ajouter la liste à votre panier, en cliquant sur « Valider et ajouter au panier ».
Ou, vous pouvez sélectionner les produits que vous souhaitez (le minimum de commande est de 20€ TTC)

Vous êtes ainsi invité à saisir le nom de l'élève concerné par la liste (champ obligatoire) :



Le nom de l'élève concerné par la liste est visible dans le champ "Commentaire" de chaque ligne du panier :

A qui est destinée cette liste ?

Pour permettre la distribution de votre commande, merci de saisir les informations du ou des élèves concernés.

Nom Prénom Classe

❖ **Tunnel de commande :**

- **Étape 1 – Mon Panier :**
Vérifiez bien votre panier avant la validation.



Lorsque la saisie de votre panier est finalisée, vous pouvez passer à l'étape suivante (Étape 2 – Livraison). Le minimum de commande est de 20€ TTC, dans le cas contraire, le panier ne sera pas validé.

- **Étape 2 – Livraison :**
- **LE RETRAIT DES PACKS SCOLAIRES SE FERA DANS VOTRE ETABLISSEMENT UNIQUEMENT. AUCUNE LIVRAISON AU DOMICILE.**

➔ **Retrait de la commande dans l'établissement**

- **Étape 3 – Paiement :**

En fonction des modes de paiement mis à disposition vous aurez le choix entre :

- ➔ Paiement par Carte Bancaire
- ➔ Paiement par chèque bancaire à l'ordre de « Menon-Buro » et l'envoyer à Menon Buro, Rocade De l'Aumallerie, La Salle-en-Luitré, 35303 FOUGERES CEDEX – **A LA COMMANDE OU au magasin BuroLite de Mayenne (96 rue François Arago)**
Noter au dos du chèque : le n° de commande, le niveau (6è, 5è...), ainsi que le nom de l'établissement scolaire.

NB : Une commande payée par chèque à la commande est en statut "en attente de paiement", elle sera débloquée lors de l'encaissement.

Avant de valider le paiement, vous devez accepter les Conditions Générales de Vente (CGV) en cochant la case "j'accepte les CGV" en dessous du total TTC du panier :

➤ **Etape 4 – Confirmation :**

Une fois le paiement validé, le panier se transmet en commande.

